






プログラム名	思い出のしおり作り		時間	1～2時間
ねらい	1 豊かな創造性を養うとともに、手作りの喜びを味わう。 2 少年自然の家での活動の思い出とする。			
内容	葉や小さな花をさしまの森で探し、それを乾燥させパウチし作品を制作する活動			
対象	制限無し	活動形態	個人	
活動可能人数	150名以内	料金	1人110円	
団体で準備する物	特になし			
自然の家で準備できる物	ラミネートフィルム、ラミネート機、色画用紙、リボン、ペン、パンチ、はさみ、ピンセット			
活動の流れ	1 集合 ・指定された場所に集合 ・参加人員と健康状態の把握 2 事前指導【約10分】 ・道具の準備 ・説明および諸注意 実施方法、安全、マナー等 3 活動 ① 材料（葉や小さな花）をさしまの森から探してくる ・大きさ・・・縦6cm以内、横4cm以内 ② 色画用紙の台紙に記念の日付などを記入する ・色画用紙は好きな形に切ってもよい ③ フィルムの中に台紙と拾ってきた葉や花をいれる ・葉や花は台紙からはみ出しても、フィルムからはみ出ないように注意！ ・完成した際、フィルムの幅が多い方がパンチ（穴をあける）する方なので上下間違えないように注意する！ ④ ラミネート機に入れ密封する ・フィルムが閉じてある方（完成した際は下になる方）からラミネート機に真っ直ぐ入れていく ・引っ張り出さないこと！ ⑤ 穴をあけ、リボンをついたら完成♪ ⑥ 片付け ・使用した道具は一カ所にまとめる 4 事後指導 ・人員確認および借用物の確認と返納		    	
留意点	1 植物のため、必要最低限の採取をする 2 ペンのキャップをきちんと閉め、数や色を確認して返却する 3 機械の扱い・はさみの扱いに注意する			
引率者の役割	ラミネート機の取り扱い、用具の管理			