




プログラム名	マジックキーホルダー作り		時間	1～1.5時間
ねらい	1 豊かな創造性を養うとともに、手作りの喜びを味わう。 2 少年自然の家での活動の思い出とする。			
内容	プラスチック板に、イラストや自分が思い描くかたちのものを書き、それを焼くことによって作品を製作する活動			
対象	制限なし	活動形態	個人	
活動可能人数	100名以内※それ以上は要相談。		料金	1人150円
団体で準備する物	特になし			
自然の家で準備できる物	プラスチック板、キーホルダー、油性ペン、軍手、トースター、ペンチ、ガラス板、新聞紙			
活動の流れ	<b>1 集合</b> ・指定された場所に集合（入所時に確認）し、グループ毎に整列 ・参加人員と健康状態の把握  <b>2 事前指導【自然の家職員 約10分】</b> ・説明および諸注意 実施方法、安全、マナー 等  <b>3 活動</b> <b>①新聞紙を敷き、プラスチック板（たわら型・ハート型）どちらかを選び自分の好きな絵や字を書く</b> ・穴が開いている方が上向きになる ・穴がふさがっている場合は手で取る <b>★簡単にとれるよ♪→</b> <b>②書き終わったら、オーブントースターで焼く</b>  <b>③焼き終わったら、オーブントースターから出し、ガラス板で押さえる</b>  <b>④ペンチを使い、キーホルダーをつけて完成♪</b>  <b>⑤片付け</b> ・使用した道具は1カ所にまとめる  <b>4 事後指導</b> ・人員確認および借用物の確認と返納		    	
留意点	1 やけどに注意する 2 油性ペンのキャップをきちんと閉め、数や色を確認して返却する			
引率者の役割	オーブントースター取り扱い、キーホルダー付け等			

